

Relatório Analítico dos Investimentos

em janeiro de 2024

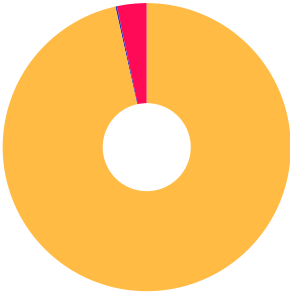


Carteira consolidada de investimentos - base (Janeiro / 2024)

Produto / Fundo	Resgate	Carência	Saldo	Particip. S/ Total	Cotistas	% S/ PL do Fundo	Enquadramento
CAIXA BRASIL 2024 I TÍTULOS PÚBLICOS FI RENDA FI...	D+0	16/08/2024	3.776.732,54	2,70%	105	0,75%	Artigo 7º, Inciso I, Alínea ' b '
CAIXA BRASIL 2024 IV TÍTULOS PÚBLICOS FI RENDA F...	D+0	15/08/2024	20.025.251,28	14,31%	305	0,51%	Artigo 7º, Inciso I, Alínea ' b '
CAIXA BRASIL 2027 TÍTULOS PÚBLICOS FI RENDA FIXA	D+0	16/05/2027	6.325.233,92	4,52%	83	1,46%	Artigo 7º, Inciso I, Alínea ' b '
CAIXA BRASIL 2027 X TÍTULOS PÚBLICOS FI RENDA FI...	D+0	17/05/2027	378.220,46	0,27%	50	0,17%	Artigo 7º, Inciso I, Alínea ' b '
CAIXA BRASIL IMA-B TÍTULOS PÚBLICOS FI RENDA FIX...	D+0	Não há	2.094.163,96	1,50%	771	0,04%	Artigo 7º, Inciso I, Alínea ' b '
CAIXA BRASIL IRF-M 1 TÍTULOS PÚBLICOS FI RENDA F...	D+0	Não há	22.933.242,33	16,39%	1.190	0,27%	Artigo 7º, Inciso I, Alínea ' b '
CAIXA BRASIL TÍTULOS PÚBLICOS FI RENDA FIXA LP	D+0	Não há	2.321.567,60	1,66%	728	0,02%	Artigo 7º, Inciso I, Alínea ' b '
ITAÚ INSTITUCIONAL ALOCAÇÃO DINÂMICA FIC RENDA F...	D+1	Não há	256.746,34	0,18%	217	0,01%	Artigo 7º, Inciso I, Alínea ' b '
ITAÚ INSTITUCIONAL IMA-B FIC RENDA FIXA	D+1	Não há	2.091.063,62	1,49%	49	0,76%	Artigo 7º, Inciso I, Alínea ' b '
ITAÚ INSTITUCIONAL IRF-M 1 FI RENDA FIXA	D+0	Não há	39.208.101,26	28,02%	74	7,85%	Artigo 7º, Inciso I, Alínea ' b '
BB ATIVA PLUS FIC RENDA FIXA LP	D+1 du	Não há	4.214.241,56	3,01%	48.487	0,08%	Artigo 7º, Inciso III, Alínea ' a '
CAIXA BRASIL DISPONIBILIDADES FIC RENDA FIXA SIM...	D+0	Não há	20.273.823,38	14,49%	363	2,23%	Artigo 7º, Inciso III, Alínea ' a '
CAIXA BRASIL FI RENDA FIXA REFERENCIADO DI LP	D+0	Não há	241.130,29	0,17%	989	0,00%	Artigo 7º, Inciso III, Alínea ' a '
ITAÚ INSTITUCIONAL FI RENDA FIXA REFERENCIADO DI	D+0	Não há	10.022.298,99	7,16%	397	0,17%	Artigo 7º, Inciso III, Alínea ' a '
ITAÚ INSTITUCIONAL GLOBAL DINÂMICO FIC RENDA FIX...	D+1	Não há	845.495,39	0,60%	222	0,04%	Artigo 7º, Inciso III, Alínea ' a '
ITAÚ PP FIC RENDA FIXA CURTO PRAZO	D+0	Não há	31.898,25	0,02%	1.327	0,00%	Artigo 7º, Inciso III, Alínea ' a '
IMOBILIÁRIO PARANÁ REC FIP MULTIESTRATÉGIA	Não se ...	Não se aplica	244.544,41	0,17%	11	4,52%	Artigo 10º, Inciso II
OURO VERDE DESENVOLVIMENTO IMOBILIÁRIO I FII - O...	Não se ...	Não se aplica	4.649.907,00	3,32%		11,02%	Artigo 11º
Total para cálculo dos limites da Resolução			139.933.662,58				

Enquadramento e Política de Investimento (RENTA FIXA) - base (Janeiro / 2024)

Artigos - Renda Fixa	Resolução Pró Gestão - Nível 1	Carteira \$	Carteira	Estratégia de Alocação - 2024			GAP Superior
				Inf	Alvo	Sup	
Artigo 7º, Inciso I, Alínea 'a '	100,00%	0,00	0,00%	0,00%	5,00%	50,00%	69.966.831,29
Artigo 7º, Inciso I, Alínea 'b '	100,00%	99.410.323,31	71,04%	30,00%	60,00%	100,00%	40.523.339,27
Artigo 7º, Inciso III, Alínea 'a '	65,00%	35.628.887,86	25,46%	10,00%	20,00%	60,00%	48.331.309,69
Artigo 7º, Inciso IV	20,00%	0,00	0,00%	0,00%	4,00%	15,00%	20.990.049,39
Artigo 7º, Inciso V, Alínea 'b '	5,00%	0,00	0,00%	0,00%	1,00%	5,00%	6.996.683,13
Total Renda Fixa	100,00%	135.039.211,17	96,50%	40,00%	90,00%	230,00%	

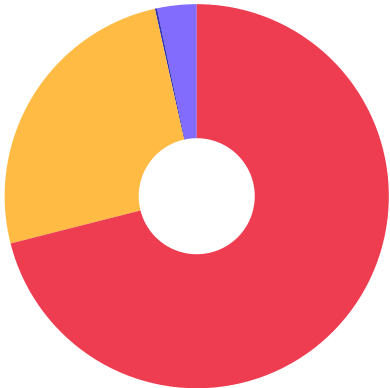


- RENTA FIXA 135.039.211,17
- ESTRUTURADOS 244.544,41
- FUNDO IMOBILIÁRIO 4.649.907,00

ATENÇÃO! Os limites respeitam as condições previstas na Resolução 4.963/2021 em seus Artigo 7º § 7º e Artigo 8º § 3º para RPPS Certificado pelo Pró-Gestão!

Enquadramento e Política de Investimento (RENTA VARIÁVEL E EXTERIOR) - base (Janeiro / 2024)

Artigos - Renda Variável / Estruturado / Imobiliário	Resolução Pró Gestão - Nível 1	Carteira \$	Carteira	Estratégia de Alocação - 2024			GAP Superior
				Inf	Alvo	Sup	
Artigo 8º, Inciso I	35,00%	0,00	0,00%	0,00%	3,00%	3,00%	4.198.009,88
Artigo 10º, Inciso I	10,00%	0,00	0,00%	0,00%	2,00%	2,00%	2.798.673,25
Artigo 10º, Inciso II	5,00%	244.544,41	0,17%	0,00%	0,25%	2,00%	2.554.128,84
Artigo 11º	5,00%	4.649.907,00	3,32%	0,00%	4,75%	5,00%	2.346.776,13
Total Renda Variável / Estruturado / Imobiliário	35,00%	4.894.451,41	3,50%	0,00%	10,00%	12,00%	



7º I b 7º III a 10º II 11º

Estratégia de Alocação para os Próximos 5 Anos

Artigos	Estratégia de Alocação - 2024		Limite Inferior (%)	Limite Superior (%)
	Carteira \$	Carteira %		
Artigo 7º, Inciso I, Alínea 'a'	0,00	0,00	0,00	50,00
Artigo 7º, Inciso I, Alínea 'b'	99.410.323,31	71,04	30,00	100,00
Artigo 7º, Inciso III, Alínea 'a'	35.628.887,86	25,46	10,00	60,00
Artigo 7º, Inciso V, Alínea 'b'	0,00	0,00	0,00	5,00
Artigo 8º, Inciso I	0,00	0,00	0,00	3,00
Artigo 10º, Inciso I	0,00	0,00	0,00	2,00
Artigo 10º, Inciso II	244.544,41	0,17	0,00	2,00
Artigo 11º	4.649.907,00	3,32	0,00	5,00

Enquadramento por Gestores - base (Janeiro / 2024)

Gestão	Valor	% S/ Carteira	% S/ PL Gestão
CAIXA DTVM	78.369.365,76	56,00	-
ITAÚ ASSET MANAGEMENT	52.423.705,60	37,46	0,00
PLANNER CORRETORA	4.649.907,00	3,32	0,17
BB GESTÃO DE RECURSOS DTVM	4.214.241,56	3,01	-
GRAPHEN INVESTIMENTOS	244.544,41	0,17	0,28
ITAÚ UNIBANCO	31.898,25	0,02	0,00

Artigo 20º - O total das aplicações dos recursos do regime próprio de previdência social em fundos de investimento e carteiras administradas não pode exceder a 5% (cinco por cento) do volume total de recursos de terceiros gerido por um mesmo gestor ou por gestoras ligadas ao seu respectivo grupo econômico, assim definido pela CVM em regulamentação específica. (NR) - (Resolução 4963)

Retorno dos investimentos e Benchmark's de ativos no mês de Janeiro/2024 - RENDA FIXA

	Mês	Ano	3M	6M	12M	24M	VaR Mês	Volatilidade 12M
IMA Geral (Benchmark)	0,47%	0,47%	3,98%	5,14%	14,53%	26,21%	-	-
ITAÚ INSTITUCIONAL IMA-B FIC RENDA FIXA	-0,47%	-0,47%	4,91%	2,80%	15,26%	23,23%	1,27%	4,16%

IRF-M 1 (Benchmark)	0,83%	0,83%	2,77%	5,92%	12,95%	27,12%	-	-
ITAÚ INSTITUCIONAL IRF-M 1 FI RENDA FIXA	0,82%	0,82%	2,74%	5,84%	12,78%	26,69%	0,14%	0,33%
CAIXA BRASIL IRF-M 1 TÍTULOS PÚBLICOS FI RENDA FIXA	0,91%	0,91%	2,80%	5,87%	12,79%	26,67%	0,11%	0,33%

IMA-B 5 (Benchmark)	0,68%	0,68%	3,99%	4,44%	11,33%	23,79%	-	-
CAIXA BRASIL 2024 I TÍTULOS PÚBLICOS FI RENDA FIXA	1,11%	1,11%	2,84%	2,68%	4,90%	9,69%	0,33%	3,96%
CAIXA BRASIL 2027 TÍTULOS PÚBLICOS FI RENDA FIXA	0,55%	0,55%	1,94%	0,87%	6,56%	-	0,82%	5,05%
CAIXA BRASIL 2024 IV TÍTULOS PÚBLICOS FI RENDA FIXA	1,11%	1,11%	2,84%	2,65%	4,87%	9,72%	0,33%	3,99%

IMA-B (Benchmark)	-0,45%	-0,45%	4,97%	2,91%	15,53%	23,80%	-	-
CAIXA BRASIL IMA-B TÍTULOS PÚBLICOS FI RENDA FIXA LP	-0,47%	-0,47%	4,92%	2,84%	15,36%	23,40%	1,27%	4,14%

CDI (Benchmark)	0,97%	0,97%	2,81%	6,04%	12,87%	27,33%	-	-
ITAÚ INSTITUCIONAL FI RENDA FIXA REFERENCIADO DI	1,01%	1,01%	2,98%	6,53%	13,43%	28,71%	0,02%	0,11%
BB ATIVA PLUS FIC RENDA FIXA LP	1,43%	1,43%	-1,22%	4,41%	9,29%	-	0,99%	2,58%
ITAÚ INSTITUCIONAL GLOBAL DINÂMICO FIC RENDA FIXA LP	0,90%	0,90%	3,29%	5,13%	12,54%	26,56%	0,21%	0,83%
CAIXA BRASIL DISPONIBILIDADES FIC RENDA FIXA SIMPLES	0,88%	0,88%	2,55%	5,51%	11,49%	23,72%	0,00%	0,03%

Retorno dos investimentos e Benchmark's de ativos no mês de Janeiro/2024 - RENDA FIXA

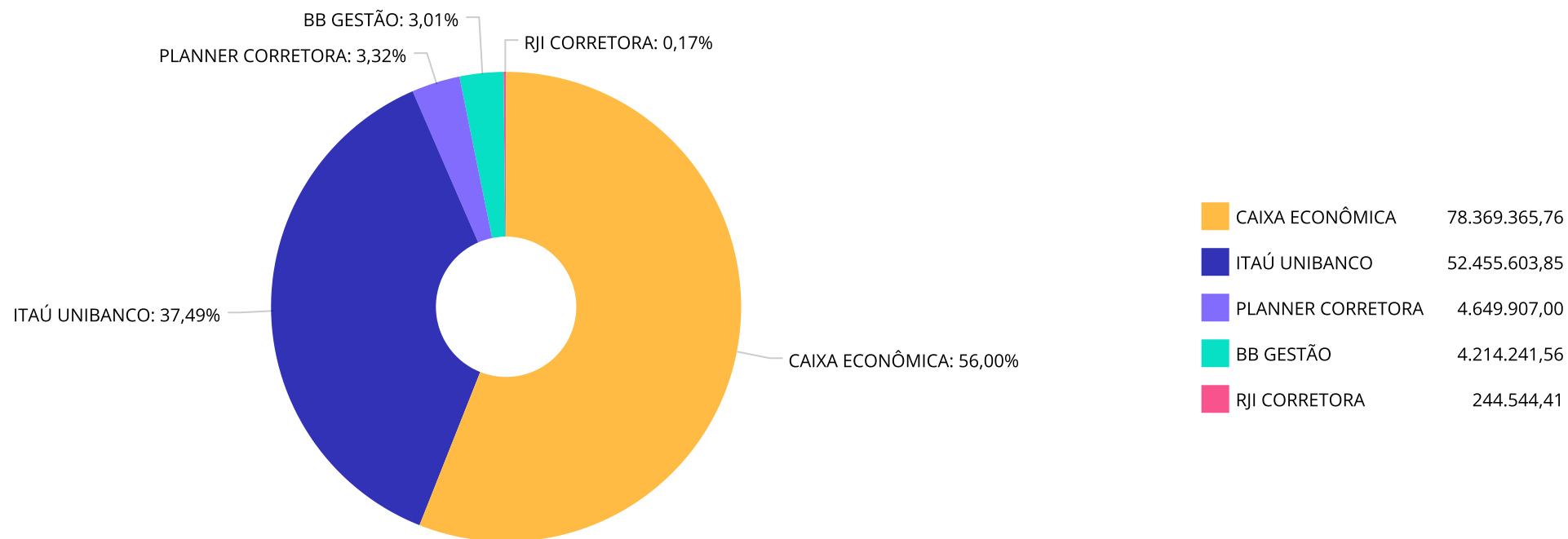
	Mês	Ano	3M	6M	12M	24M	VaR Mês	Volatilidade 12M
ITAÚ PP FIC RENDA FIXA CURTO PRAZO	0,80%	0,80%	2,35%	5,06%	10,81%	22,52%	0,00%	0,04%
CAIXA BRASIL FI RENDA FIXA REFERENCIADO DI LP	1,00%	1,00%	2,92%	6,34%	13,22%	27,95%	0,01%	0,07%
CAIXA BRASIL TÍTULOS PÚBLICOS FI RENDA FIXA LP	0,95%	0,95%	2,78%	5,94%	12,79%	27,22%	0,02%	0,08%
IPCA (Benchmark)	0,42%	0,42%	1,27%	2,01%	4,51%	10,54%	-	-
ITAÚ INSTITUCIONAL ALOCAÇÃO DINÂMICA FIC RENDA FIXA	0,48%	0,48%	4,75%	4,60%	15,81%	24,85%	0,65%	3,04%
Não definido (Benchmark)	-	-	-	-	-	-	-	-
CAIXA BRASIL 2027 X TÍTULOS PÚBLICOS FI RENDA FIXA	0,56%	0,56%	1,94%	0,89%	-	-	0,82%	-

Retorno dos investimentos e Benchmark's de ativos no mês de Janeiro/2024 - RENDA VARIÁVEL

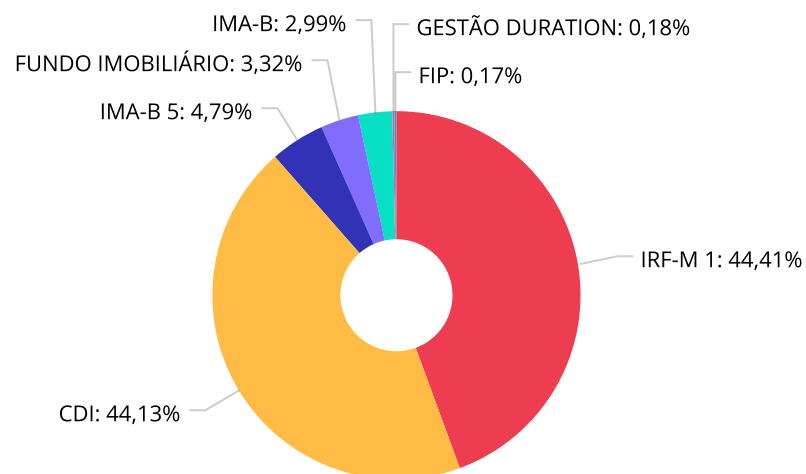
	Mês	Ano	3M	6M	12M	24M	VaR Mês	Volatilidade 12M
IFIX (Benchmark)	0,67%	0,67%	5,63%	4,26%	18,16%	20,04%	-	-
OURO VERDE DESENVOLVIMENTO IMOBILIÁRIO I FII - ORPD11	-	-	-	-	-	-	0,00%	0,00%

IPCA (Benchmark)	0,42%	0,42%	1,27%	2,01%	4,51%	10,54%	-	-
IMOBILIÁRIO PARANÁ REC FIP MULTIESTRATÉGIA	-3,08%	-3,08%	-4,03%	-5,72%	-8,94%	-15,28%	-	-

Distribuição dos ativos por Administradores - base (Janeiro / 2024)



Distribuição dos ativos por Sub-Segmentos - base (Janeiro / 2024)

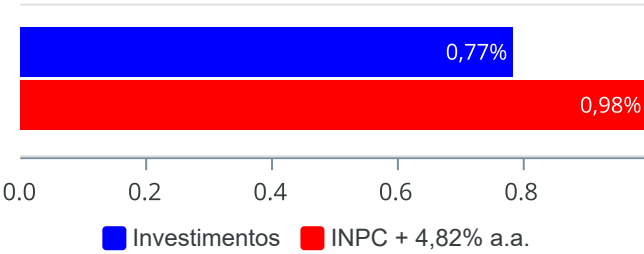


IRF-M 1	62.141.343,59	CDI	61.752.439,28	IMA-B 5	6.703.454,38	FUNDO IMOBILIÁRIO	4.649.907,00
IMA-B	4.185.227,58	GESTÃO DURATION	256.746,34	FIP	244.544,41		

Retorno e Meta de Rentabilidade acumulados no ano de 2024

Mês	Saldo Anterior	Aplicações	Resgates	Saldo no Mês	Retorno	Retorno Acum	Retorno Mês	Retorno Acum	Meta Mês	Meta Acum	Gap Acum	VaR
Janeiro	104.976.964,99	185.599.115,97	154.854.113,10	136.772.919,48	1.050.951,62	1.050.951,62	0,77%	0,77%	0,98%	0,98%	78,68%	0,22%

Investimentos x Meta de Rentabilidade



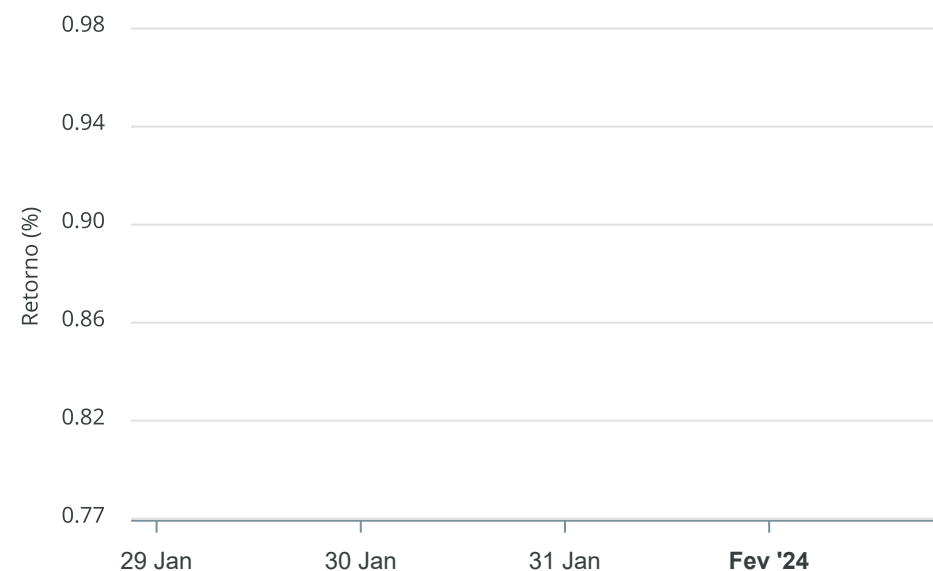
Gráficos ilustrativos de Evolução Patrimonial e indicadores

Evolução do Patrimônio



Comparativo

ANO 36M



- ☒ Investimentos
 ☒ Meta de Rentabilidade
 ☐ CDI
 ☐ IMA-B
- ☐ IMA-B 5
 ☐ IMA-B 5+
 ☐ IMA Geral
 ☐ IRF-M
 ☐ IRF-M 1
- ☐ IRF-M 1+
 ☐ Ibovespa
 ☐ IBX
 ☐ SMLL
 ☐ IDIV

Retorno dos Investimentos após as movimentações (aplicações e resgates) no mês de Janeiro/2024

FUNDOS DE RENDA FIXA

Ativos Renda Fixa	Saldo Anterior	Aplicações	Resgates	Saldo Atual	Retorno (R\$)	Retorno (%)	(%) Instit	Var - Mês
BB ATIVA PLUS FIC RENDA FIXA LP	4.154.712,52	0,00	0,00	4.214.241,56	59.529,04	1,43%	1,43%	0,99%
CAIXA BRASIL 2024 IV TÍTULOS PÚBLICOS FI RENDA FIX...	19.806.022,68	0,00	0,00	20.025.251,28	219.228,60	1,11%	1,11%	0,33%
CAIXA BRASIL 2024 I TÍTULOS PÚBLICOS FI RENDA FIXA	3.735.427,00	0,00	0,00	3.776.732,54	41.305,54	1,11%	1,11%	0,33%
CAIXA BRASIL FI RENDA FIXA REFERENCIADO DI LP	238.735,52	0,00	0,00	241.130,29	2.394,77	1,00%	1,00%	0,01%
ITAÚ INSTITUCIONAL GLOBAL DINÂMICO FIC RENDA FIXA ...	837.923,57	0,00	0,00	845.495,39	7.571,82	0,90%	0,90%	0,21%
CAIXA BRASIL TÍTULOS PÚBLICOS FI RENDA FIXA LP	17.658.363,30	4.299.541,53	19.800.170,87	2.321.567,60	163.833,64	0,75%	0,95%	0,02%
ITAÚ INSTITUCIONAL IRF-M 1 FI RENDA FIXA	23.440.648,49	15.541.196,59	0,00	39.208.101,26	226.256,18	0,58%	0,82%	0,14%
CAIXA BRASIL 2027 X TÍTULOS PÚBLICOS FI RENDA FIXA	376.133,21	0,00	0,00	378.220,46	2.087,25	0,55%	0,55%	0,82%
CAIXA BRASIL 2027 TÍTULOS PÚBLICOS FI RENDA FIXA	6.290.673,75	0,00	0,00	6.325.233,92	34.560,17	0,55%	0,55%	0,82%
CAIXA BRASIL IRF-M 1 TÍTULOS PÚBLICOS FI RENDA FIX...	19.532.553,50	24.398.542,52	21.228.563,45	22.933.242,33	230.709,76	0,53%	0,91%	0,11%
ITAÚ INSTITUCIONAL ALOCAÇÃO DINÂMICA FIC RENDA FIX...	1.251.494,43	0,00	1.000.000,00	256.746,34	5.251,91	0,42%	0,48%	0,65%
ITAÚ INSTITUCIONAL FI RENDA FIXA REFERENCIADO DI	0,00	10.000.000,00	0,00	10.022.298,99	22.298,99	0,22%	1,01%	0,02%
CAIXA BRASIL DISPONIBILIDADES FIC RENDA FIXA SIMPL...	1.907.868,40	106.870.605,35	88.586.134,88	20.273.823,38	81.484,51	0,07%	0,88%	0,00%
ITAÚ PP FIC RENDA FIXA CURTO PRAZO	2.128.196,93	25.015.885,54	27.122.160,49	31.898,25	9.976,27	0,04%	0,80%	0,00%
CAIXA BRASIL IMA-B TÍTULOS PÚBLICOS FI RENDA FIXA ...	2.103.952,69	0,00	0,00	2.094.163,96	-9.788,73	-0,47%	-0,47%	1,27%
ITAÚ INSTITUCIONAL IMA-B FIC RENDA FIXA	0,00	2.101.950,00	0,00	2.091.063,62	-10.886,38	-0,52%	-0,47%	1,27%
Total Renda Fixa	103.462.705,99	188.227.721,53	157.737.029,69	135.039.211,17	1.085.813,34	0,81%		0,23%

Retorno dos Investimentos após as movimentações (aplicações e resgates) no mês de Janeiro/2024

FUNDOS DE RENDA VARIÁVEL

Ativos Renda Variável	Saldo Anterior	Aplicações	Resgates	Saldo Atual	Retorno (R\$)	Retorno (%)	(%) Instit	Var - Mês
OURO VERDE DESENVOLVIMENTO IMOBILIÁRIO I FII - ORP...	4.649.907,00	0,00	0,00	4.649.907,00	0,00	0,00%	0,00%	0,00%
IMOBILIÁRIO PARANÁ REC FIP MULTISTRATÉGIA	252.318,75	0,00	0,00	244.544,41	-7.774,34	-3,08%	-	-
Total Renda Variável	4.902.225,75	0,00	0,00	4.894.451,41	-7.774,34	-0,16%		0,00%

Retorno dos Investimentos após as movimentações (aplicações e resgates) no mês de (Janeiro / 2024)

FUNDOS EXTERIOR

Ativos Exterior	Saldo Anterior	Aplicações	Resgates	Saldo Atual	Retorno (R\$)	Retorno (%)	(%) Instit	Var - Mês
Total Exterior	0,00	0,00	0,00	0,00	0,00	0,00%		0,00%

Disclaimer

Este documento (caracterizado como relatório, parecer ou análise) foi preparado para uso exclusivo do destinatário, não podendo ser reproduzido ou distribuído por este a qualquer pessoa sem expressa autorização da CRÉDITO E MERCADO CONSULTORIA DE INVESTIMENTOS.. As informações aqui contidas, tem por somente, o objetivo de prover informações e não representa, em nenhuma hipótese, uma oferta de compra e venda ou solicitação de compra e venda de qualquer valor mobiliário ou instrumento financeiro. Trata-se apenas uma OPINIÃO que reflete o momento da análise e são consubstanciadas em informações coletadas em fontes públicas e que julgamos confiáveis.

A utilização destas informações em suas tomadas de decisão e consequentes perdas e ganhos não nos torna responsáveis diretos. As informações aqui contidas não representam garantia de exatidão das informações prestadas ou julgamento sobre a qualidade delas, e não devem ser consideradas como tais.

As informações deste documento estão em consonância com as informações sobre o(s) produto(s) mencionado(s), entretanto não substituem seus materiais oficiais, como regulamentos, prospectos de divulgação e outros exigidos legalmente. É recomendada a leitura cuidadosa destes materiais, com especial atenção para as cláusulas relativas aos objetivos, aos riscos e à política de investimento do(s) produto(s). Todas as informações podem ser obtidas com os responsáveis pela distribuição, administração, gestão ou no próprio site da CVM (Comissão de Valores Mobiliários) através do link: <https://www.gov.br/cvm/pt-br>.

Sua elaboração buscou atender os objetivos do cliente, considerando a sua situação financeira e seu perfil de investidor.

A rentabilidade obtida no passado não representa garantia de rentabilidade futura e os produtos estruturados e/ou de longo prazo possuem, além da volatilidade, riscos associados à sua carteira de crédito e estruturação. Os riscos inerentes aos diversos tipos de operações com valores mobiliários de bolsa, balcão, nos mercados de liquidação futura e de derivativos, podem resultar em perdas aos investimentos realizados, bem como o inverso proporcionalmente. Todos e qualquer outro valor exibido está representado em Real (BRL) e para os cálculos, foram utilizadas observações diárias, sendo sua fonte o Sistema Quantum Axis e a CVM.

A contratação de empresa de Consultoria de Valores Mobiliários para a emissão deste documento não assegura ou sugere a existência de garantia de resultados futuros ou a isenção de risco. Cabe a Consultoria de Valores Mobiliários a prestação dos serviços de ORIENTAÇÃO, RECOMENDAÇÃO E ACONSELHAMENTO, DE FORMA PROFISSIONAL, INDEPENDENTE E INDIVIDUALIZADA, SOBRE INVESTIMENTOS NO MERCADO DE VALORES MOBILIÁRIOS, CUJA ADOÇÃO E IMPLEMENTAÇÃO SEJAM EXCLUSIVAS DO CLIENTE (Resolução CVM nº 19/2021).

Na apuração do cálculo de rentabilidade da carteira de investimentos são considerados os recursos descritos no Art. 3º da Resolução CMN nº 4.963/2021, provenientes do recolhimento das alíquotas de contribuição dos servidores, exclusivamente com finalidade previdenciária, excluindo qualquer tipo de recurso recebidos com finalidade administrativa, em consonância com a Portaria MTP nº 1.467/2022, art. 84, inciso III, alínea "a".

Os RPPS DEVEM, independente da contratação de Consultoria de Valores Mobiliários, se adequar às normativas pertinentes e principalmente a Portaria MTP nº 1.467/2022 e suas alterações, além da Resolução CMN nº 4.963/2021, que dispõem sobre as aplicações dos recursos financeiros dos Regimes Próprios de Previdência Social, instituídos pela União, Estados, Distrito Federal e Municípios e dá outras providências.

