

# Relatório Analítico dos Investimentos

em fevereiro de 2026

Este relatório atende a Portaria MTP N° 1.467, de 2 de junho de 2022.

Total para cálculo dos limites da Resolução: R\$ 409.733.629,53

Disponibilidades Financeiras: R\$ 0,00

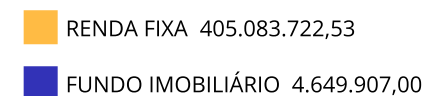
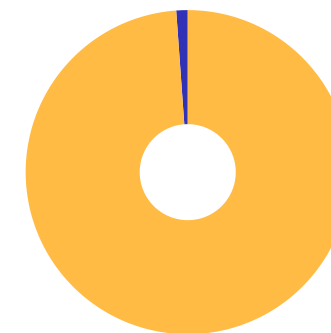
PL Total: R\$ 409.733.629,53

Fundo	Resgate Carência	Saldo	Particip. S/ PL	Cotistas	% PL Fundo % RPPS/Fundo	Lei
TÍTULOS PÚBLICOS - OFERTA BALCÃO		271.903.463,71	66,36%		0,00%	7º III
45.443.514/0001-50 CAIXA BRASIL 2027 TÍTULOS PÚBLICOS RESP LIMITADA FIF RENDA FIXA	D+0 16/05/2027	7.308.003,17	1,78%	87	1,44%	7º I
50.642.114/0001-03 CAIXA BRASIL 2027 X TÍTULOS PÚBLICOS RESP LIMITADA FIF RENDA FIXA	D+0 17/05/2027	424.158,74	0,10%	97	0,08%	7º I
14.508.643/0001-55 CAIXA BRASIL DISPONIBILIDADES RESP LIMITADA FIF CIC RENDA FIXA SIMPLES	D+0 Não há	15.721.716,67	3,84%	368	1,11%	7º I
10.740.670/0001-06 CAIXA BRASIL IRF-M 1 TÍTULOS PÚBLICOS RESP LIMITADA FIF RENDA FIXA	D+0 Não há	6.986.468,57	1,71%	1.137	0,07%	7º I
05.164.356/0001-84 CAIXA BRASIL TÍTULOS PÚBLICOS RESP LIMITADA FIF RENDA FIXA LP	D+0 Não há	2.860.358,41	0,70%	912	0,02%	7º I
08.703.063/0001-16 ITAÚ INSTITUCIONAL IRF-M 1 RESP LIMITADA FIF RENDA FIXA	D+0 Não há	20.143.832,19	4,92%	85	1,89%	7º I
03.187.084/0001-02 ITAÚ PP RESP LIMITADA FIF CIC RENDA FIXA CURTO PRAZO	D+0 Não há	52.606,34	0,01%	1.381	0,00%	7º I
13.077.415/0001-05 BB FLUXO RESP LIMITADA FIF CIC RENDA FIXA SIMPLES PREVIDENCIÁRIO	D+0 Não há	53.444,79	0,01%	932	0,00% 50,30% 19 III § 2º	7º V
03.737.206/0001-97 CAIXA BRASIL RESP LIMITADA FIF RENDA FIXA REFERENCIADO DI LP	D+0 Não há	177.516,85	0,04%	1.295	0,00% 70,50% 19 III § 2º	7º V
00.832.435/0001-00 ITAÚ INSTITUCIONAL RESP LIMITADA FIF RENDA FIXA REFERENCIADO DI	D+0 Não há	48.169.719,36	11,76%	499	0,56% 0,00%	7º V
60.701.190/0001-04 LETRA FINANCEIRA ITAU UNIBANCO	S/Info Não se aplica	17.089.054,16	4,17% 18 II		0,00% S/Info	7º VI

Fundo	Resgate Carência	Saldo	Particip. S/ PL	Cotistas	% PL Fundo % RPPS/Fundo	Lei
60.701.190/0001-04 LF ITAÚ UNIBANCO - IPCA + 8,93% - VECTO: 22/07/2027	D+0 22/07/2027	14.193.379,57	3,46% <b>18 II</b>		0,00% S/Info	7º VI
19.107.604/0001-60 <b>21 §2º I</b> OURO REC DESENVOLVIMENTO IMOBILIÁRIO I RESP LIMITADA FII - ORPD11	Não se ... Não se aplica	4.649.907,00	1,13%		11,38% S/Info	11º

**Enquadramento e Política de Investimento (RENDA FIXA) - base (Fevereiro / 2026) - Resolução CMN nº 5.272, 18/12/2025**

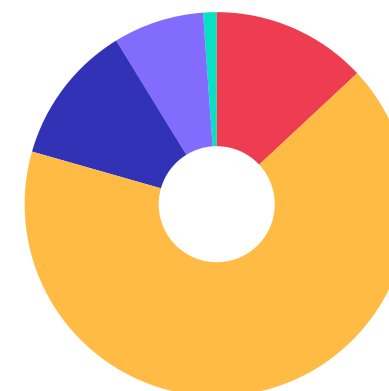
Artigos - Renda Fixa Pró Gestão - Nível 2	Resolução	Carteira \$	Carteira	Estratégia PI - 2026			GAP Superior
				Inf	Alvo	Sup	
7º I - Fundo/Classe 100% Título Públicos ou ETF TP TN	100,00%	53.497.144,09	13,06%	0,00%	13,00%	100,00%	356.236.485,44
7º II - Títulos Públicos - Oferta Primária/Plataformas	100,00%	0,00	0,00%	0,00%	64,00%	100,00%	409.733.629,53
7º III - Títulos Públicos - Oferta Balcão	100,00%	271.903.463,71	66,36%	0,00%	0,00%	100,00%	137.830.165,82
7º V - Fundo/Classe de Investimento em Renda Fixa/ETF sem Crédito Privado	80,00%	48.400.681,00	11,81%	0,00%	14,00%	40,00%	115.492.770,81
7º VI - Ativos Renda Fixa com obrigação de IF	20,00%	31.282.433,73	7,63%	0,00%	8,00%	20,00%	50.664.292,18
<b>Total Renda Fixa</b>	<b>100,00%</b>	<b>405.083.722,53</b>	<b>98,87%</b>	<b>0,00%</b>	<b>99,00%</b>	<b>360,00%</b>	



**Enquadramento e Política de Investimento (RENDA VARIÁVEL E EXTERIOR) - base (Fevereiro / 2026) - Resolução CMN nº 5.272, 18/12/2025**

Artigos - Renda Variável / Estruturado / Imobiliário Pró Gestão - Nível 2	Resolução	Carteira \$	Carteira	Estratégia PI - 2026			GAP Superior
				Inf	Alvo	Sup	
11º - Fundo/Classe de Investimento Imobiliário (FII)	0,00%	4.649.907,00	1,13%	0,00%	1,00%	3,00%	7.642.101,89
<b>Total Renda Variável / Estruturado / Imobiliário</b>	<b>40,00%</b>	<b>4.649.907,00</b>	<b>1,13%</b>	<b>0,00%</b>	<b>1,00%</b>	<b>3,00%</b>	

Empréstimo Consignado Pró Gestão - Nível 2	Resolução	Carteira \$	Carteira	Estratégia de Alocação PI - 2026			GAP Superior
				Inferior	Alvo	Superior	



7º I 7º III 7º V 7º VI 11º

**Estratégia de Alocação para os Próximos 5 Anos**

Artigos	Estratégia de Alocação - 2026		Limite Inferior (%)	Limite Superior (%)
	Carteira \$	Carteira %		
Artigo 7º, Inciso I	53.497.144,09	13,06	0,00	100,00
Artigo 7º, Inciso II	0,00	0,00	0,00	100,00
Artigo 7º, Inciso III	271.903.463,71	66,36	0,00	100,00
Artigo 7º, Inciso V	48.400.681,00	11,81	0,00	40,00
Artigo 7º, Inciso VI	31.282.433,73	7,63	0,00	20,00
Artigo 11º	4.649.907,00	1,13	0,00	3,00

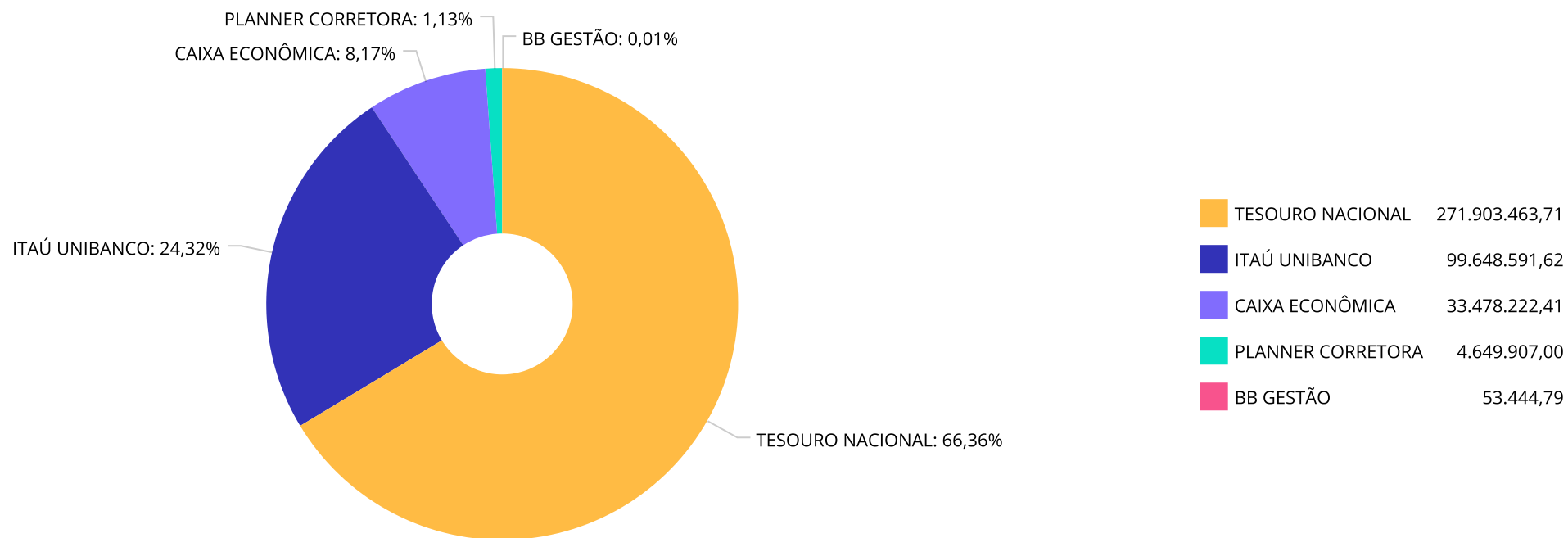
**Retorno dos investimentos e Benchmark's de ativos no mês de Fevereiro/2026 - RENDA FIXA**

	Mês	Ano	3M	6M	12M	24M	VaR Mês	Volatilidade 12M
<b>IPCA + 5,00% ao ano (Benchmark)</b>	1,05%	1,80%	2,61%	4,65%	9,00%	20,24%	-	-
CAIXA BRASIL 2027 X TÍTULOS PÚBLICOS RESP LIMITADA FIF RENDA FIXA	1,27%	2,34%	3,45%	3,17%	4,92%	5,01%	0,24%	4,27%
CAIXA BRASIL 2027 TÍTULOS PÚBLICOS RESP LIMITADA FIF RENDA FIXA	1,26%	2,33%	3,44%	3,13%	4,85%	4,86%	0,24%	4,28%
<b>IRF-M 1 (Benchmark)</b>	1,02%	2,24%	3,42%	7,15%	14,69%	26,40%	-	-
CAIXA BRASIL IRF-M 1 TÍTULOS PÚBLICOS RESP LIMITADA FIF RENDA FIXA...	1,01%	2,21%	3,37%	7,04%	14,46%	25,88%	0,07%	0,26%
ITAÚ INSTITUCIONAL IRF-M 1 RESP LIMITADA FIF RENDA FIXA	1,03%	2,24%	3,40%	7,08%	14,47%	26,05%	0,04%	0,26%
<b>CDI (Benchmark)</b>	1,00%	2,17%	3,42%	7,13%	14,50%	27,24%	-	-
CAIXA BRASIL DISPONIBILIDADES RESP LIMITADA FIF CIC RENDA FIXA SI...	0,93%	2,03%	3,18%	6,60%	13,34%	24,66%	0,00%	0,03%
ITAÚ PP RESP LIMITADA FIF CIC RENDA FIXA CURTO PRAZO	0,86%	1,87%	2,95%	6,14%	12,42%	22,61%	0,01%	0,03%
BB FLUXO RESP LIMITADA FIF CIC RENDA FIXA SIMPLES PREVIDENCIÁRIO	0,93%	2,03%	3,18%	6,62%	13,39%	24,77%	0,01%	0,04%
CAIXA BRASIL RESP LIMITADA FIF RENDA FIXA REFERENCIADO DI LP	1,01%	2,19%	3,44%	7,15%	14,57%	27,52%	0,02%	0,04%
CAIXA BRASIL TÍTULOS PÚBLICOS RESP LIMITADA FIF RENDA FIXA LP	0,99%	2,21%	3,40%	7,11%	14,39%	26,89%	0,04%	0,09%
ITAÚ INSTITUCIONAL RESP LIMITADA FIF RENDA FIXA REFERENCIADO DI	0,98%	2,17%	3,42%	7,11%	14,50%	27,53%	0,04%	0,04%
<b>IPCA (Benchmark)</b>	0,70%	1,03%	1,37%	2,13%	3,81%	9,06%	-	-
LF ITAÚ UNIBANCO - IPCA + 8,93% - VECTO: 22/07/2027	-	-	-	-	-	-	-	-
LETRA FINANCEIRA ITAU UNIBANCO	-	-	-	-	-	-	-	-

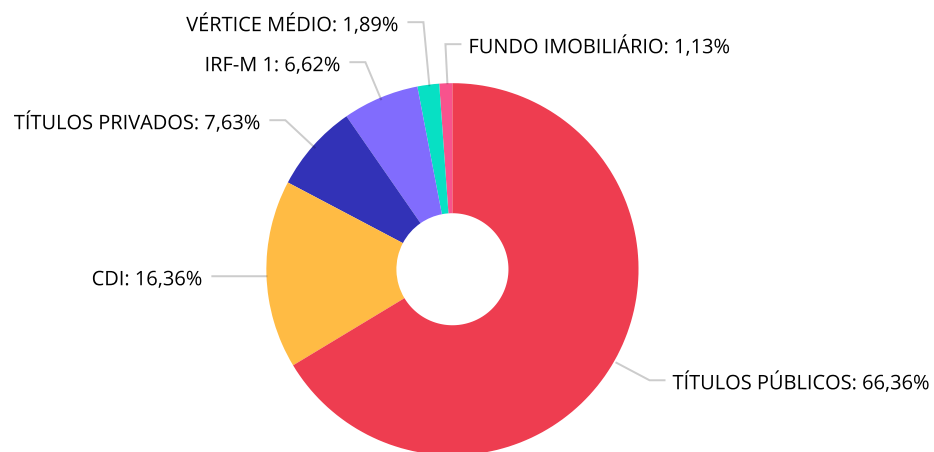
**Retorno dos investimentos e Benchmark's de ativos no mês de Fevereiro/2026 - RENDA VARIÁVEL, ESTRUTURADOS E FUNDO IMOBILIÁRIO**

	Mês	Ano	3M	6M	12M	24M	VaR Mês	Volatilidade 12M
IFIX (Benchmark)	1,32%	3,62%	6,87%	12,53%	25,32%	16,43%	-	-
OURO REC DESENVOLVIMENTO IMOBILIÁRIO I RESP LIMITADA FII - ORPD11	-	-	-	-	-	-	0,00%	0,00%

Distribuição dos ativos por Administradores - base (Fevereiro / 2026)



**Distribuição dos ativos por Sub-Segmentos - base (Fevereiro / 2026)**



■ TÍTULOS PÚBLICOS	271.903.463,71	■ CDI	67.035.362,42	■ TÍTULOS PRIVADOS	31.282.433,73	■ IRF-M 1	27.130.300,76
■ VÉRTICE MÉDIO	7.732.161,91	■ FUNDO IMOBILIÁRIO	4.649.907,00				

**Carteira de Títulos Públicos no mês de (Fevereiro / 2026)**

Títulos Públicos	Forma Aquisição	Compra	Qtde	P.U. Compra	P.U. Atual	\$ Pago	\$ Atual	Marcação
LTN - 01/04/2027	OFERTA BALCÃO	27/01/2025	8.163	735,031964	857,842787	6.000.065,92	7.002.570,67	Curva
LTN - 01/04/2027	OFERTA BALCÃO	07/03/2025	8.811	752,724418	861,658772	6.632.254,85	7.592.075,44	Curva
LTN - 01/07/2027	OFERTA BALCÃO	17/12/2024	6.739	697,425918	827,640994	4.699.953,26	5.577.472,66	Curva
LTN - 01/01/2028	OFERTA BALCÃO	28/11/2025	7.697	780,170069	803,089163	6.004.969,02	6.181.377,29	Curva
LTN - 01/01/2028	OFERTA BALCÃO	02/12/2025	4.688	779,280529	801,602060	3.653.267,12	3.757.910,46	Curva
LTN - 01/01/2028	OFERTA BALCÃO	23/12/2025	7.709	779,061437	796,159818	6.005.784,62	6.137.596,04	Curva
LTN - 01/01/2028	OFERTA BALCÃO	08/04/2025	9.477	699,740160	786,266336	6.631.437,50	7.451.446,07	Curva
LTN - 01/01/2028	OFERTA BALCÃO	29/01/2026	14.964	794,882680	802,123366	11.894.624,42	12.002.974,05	Curva
LTN - 01/01/2028	OFERTA BALCÃO	08/05/2025	9.287	714,047054	791,923722	6.631.354,99	7.354.595,61	Curva
LTN - 01/01/2028	OFERTA BALCÃO	20/05/2025	4.767	718,905607	793,447260	3.427.023,03	3.782.363,09	Curva
LTN - 01/01/2028	OFERTA BALCÃO	27/05/2025	18.450	718,996219	792,115515	13.265.480,24	14.614.531,25	Curva
LTN - 01/01/2028	OFERTA BALCÃO	26/06/2025	18.231	727,537919	792,819373	13.263.743,80	14.453.889,99	Curva
LTN - 01/01/2028	OFERTA BALCÃO	27/08/2025	17.763	746,721674	797,967538	13.264.017,10	14.174.297,38	Curva
LTN - 01/01/2028	OFERTA BALCÃO	26/09/2025	14.270	755,062153	795,387018	10.774.736,92	11.350.172,75	Curva
LTN - 01/01/2028	OFERTA BALCÃO	24/09/2025	17.561	755,292273	796,224271	13.263.687,61	13.982.494,42	Curva
LTN - 01/01/2029	OFERTA BALCÃO	27/02/2026	16.636	714,888886	714,888886	11.892.891,51	11.892.891,51	Curva
NTN-B - 15/05/2029	OFERTA BALCÃO	23/07/2024	5.734	4.307,568176	4.657,126914	24.699.595,92	26.703.965,72	Curva
NTN-B - 15/05/2029	OFERTA BALCÃO	20/08/2024	4.996	4.367,502718	4.677,523379	21.820.043,58	23.368.906,80	Curva
NTN-B - 15/05/2029	OFERTA BALCÃO	28/11/2024	2.632	3.798,108894	4.576,868250	9.996.622,61	12.046.317,23	Curva
NTN-B - 15/05/2029	OFERTA BALCÃO	29/11/2024	521	4.200,074031	4.549,139933	2.188.238,57	2.370.101,91	Curva

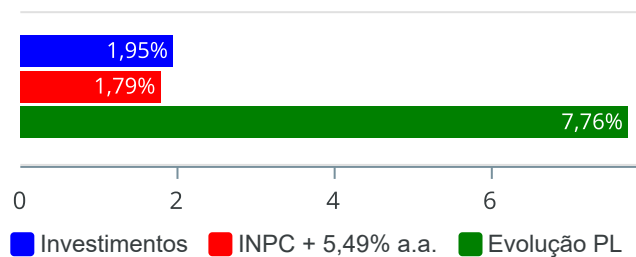
Carteira de Títulos Públicos no mês de (Fevereiro / 2026)

Títulos Públicos	Forma Aquisição	Compra	Qtde	P.U. Compra	P.U. Atual	\$ Pago	\$ Atual	Marcação
NTN-B - 15/05/2029	OFERTA BALCÃO	28/11/2024	2.632	3.798,108894	4.576,868250	9.996.622,61	12.046.317,23	Curva
NTN-B - 15/05/2029	OFERTA BALCÃO	29/11/2024	521	4.200,074031	4.549,139933	2.188.238,57	2.370.101,91	Curva
NTN-B - 15/05/2029	OFERTA BALCÃO	03/02/2025	1.715	4.231,267061	4.502,881523	7.256.623,01	7.722.441,81	Curva
NTN-B - 15/05/2029	OFERTA BALCÃO	07/06/2024	2.341	4.270,508839	4.667,924229	9.997.261,19	10.927.610,62	Curva
NTN-B - 15/05/2029	OFERTA BALCÃO	07/03/2025	1.551	4.276,591289	4.484,941297	6.632.993,09	6.956.143,95	Curva
NTN-B - 15/05/2029	OFERTA BALCÃO	12/06/2024	14	4.256,971145	4.653,744400	59.597,60	65.152,42	Curva
NTN-B - 15/05/2029	OFERTA BALCÃO	08/04/2025	1.530	4.332,370163	4.477,332945	6.628.526,35	6.850.319,41	Curva
NTN-B - 15/05/2029	OFERTA BALCÃO	13/06/2024	37	4.248,357269	4.645,979365	157.189,22	171.901,24	Curva
NTN-B - 15/05/2029	OFERTA BALCÃO	08/05/2025	1.505	4.405,681987	4.502,010549	6.630.551,39	6.775.525,88	Curva
NTN-B - 15/05/2029	OFERTA BALCÃO	14/06/2024	1.059	4.240,369205	4.638,661338	4.490.550,99	4.912.342,36	Curva
NTN-B - 15/05/2029	OFERTA BALCÃO	23/10/2025	1.364	4.401,965059	4.430,374070	6.004.280,34	6.043.030,23	Curva

**Retorno e Meta de Rentabilidade acumulados no ano de 2026**

Mês	Saldo Anterior	Aplicações	Resgates	Saldo no Mês	Retorno	Retorno Acum	Retorno Mês	Retorno Acum	Meta Mês	Meta Acum	Gap Acum	VaR
Janeiro	373.798.798,47	153.824.065,41	143.923.734,42	387.720.596,99	4.021.467,53	4.021.467,53	1,05%	1,05%	0,84%	0,84%	125,05%	0,06%
Fevereiro	387.720.596,99	133.658.079,89	122.125.429,01	402.812.429,29	3.559.181,42	7.580.648,95	0,89%	1,95%	0,94%	1,79%	108,84%	0,05%

Investimentos x Meta de Rentabilidade x PL



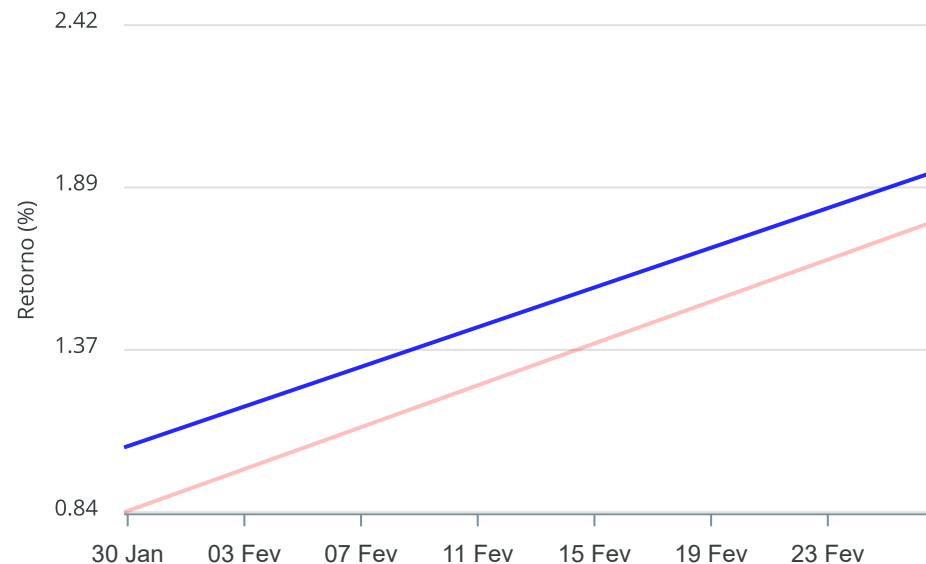
**Gráficos ilustrativos de Evolução Patrimonial e indicadores**

Evolução do Patrimônio



Comparativo

ANO 36M



- Investimentos  Meta de Rentabilidade  CDI  IMA-B
- IMA-B 5  IMA-B 5+  IMA Geral  IRF-M  IRF-M 1
- IRF-M 1+  Ibovespa  IBX  SMLL  IDIV

Retorno dos Investimentos após as movimentações (aplicações e resgates) no mês de Fevereiro/2026

FUNDOS DE RENDA FIXA

Ativos Renda Fixa	Saldo Anterior	Aplicações	Resgates	Saldo Atual	Retorno (R\$)	Retorno (%)	(%) Instit	Var - Mês
CAIXA BRASIL 2027 X TÍTULOS PÚBLICOS RESP LIMITADA...	418.848,15	0,00	0,00	424.158,74	5.310,59	1,27%	1,27%	0,24%
CAIXA BRASIL 2027 TÍTULOS PÚBLICOS RESP LIMITADA F...	7.216.856,83	0,00	0,00	7.308.003,17	91.146,34	1,26%	1,26%	0,24%
ITAÚ INSTITUCIONAL IRF-M 1 RESP LIMITADA FIF RENDA...	19.937.727,74	0,00	0,00	20.143.832,19	206.104,45	1,03%	1,03%	0,04%
CAIXA BRASIL RESP LIMITADA FIF RENDA FIXA REFERENC...	175.750,90	0,00	0,00	177.516,85	1.765,95	1,00%	1,00%	0,02%
ITAÚ INSTITUCIONAL RESP LIMITADA FIF RENDA FIXA RE...	47.700.132,61	0,00	0,00	48.169.719,36	469.586,75	0,98%	0,98%	0,04%
LF ITAÚ UNIBANCO - IPCA + 8,93% - VECTO: 22/07/202...	14.056.307,83	0,00	0,00	14.193.379,57	137.071,74	0,98%	-	-
BB FLUXO RESP LIMITADA FIF CIC RENDA FIXA SIMPLES ...	53.673,49	0,00	724,50	53.444,79	495,80	0,92%	0,93%	0,01%
LETRA FINANCEIRA ITAU UNIBANCO	16.945.617,61	0,00	0,00	17.089.054,16	143.436,55	0,85%	-	-
TÍTULOS PÚBLICOS - OFERTA BALCÃO	257.785.106,82	11.892.891,50	0,00	271.903.463,71	2.225.465,39	0,83%	-	-
CAIXA BRASIL TÍTULOS PÚBLICOS RESP LIMITADA FIF RE...	4.095.934,33	5.944.337,67	7.245.729,54	2.860.358,41	65.815,95	0,66%	0,99%	0,04%
CAIXA BRASIL IRF-M 1 TÍTULOS PÚBLICOS RESP LIMITAD...	7.277.061,80	19.179.999,43	19.615.108,51	6.986.468,57	144.515,85	0,55%	1,01%	0,07%
CAIXA BRASIL DISPONIBILIDADES RESP LIMITADA FIF CI...	15.247.050,03	74.344.173,77	74.004.046,36	15.721.716,67	134.539,23	0,15%	0,93%	0,00%
ITAÚ PP RESP LIMITADA FIF CIC RENDA FIXA CURTO PRA...	39.547,83	25.000.000,00	24.999.186,18	52.606,34	12.244,69	0,05%	0,86%	0,01%
<b>Total Renda Fixa</b>	<b>390.949.615,97</b>	<b>136.361.402,37</b>	<b>125.864.795,09</b>	<b>405.083.722,53</b>	<b>3.637.499,28</b>	<b>0,91%</b>		<b>0,05%</b>

Retorno dos Investimentos após as movimentações (aplicações e resgates) no mês de Fevereiro/2026

FUNDOS DE RENDA VARIÁVEL, ESTRUTUADOS E FUNDO IMOBILIÁRIO

Ativos Renda Variável	Saldo Anterior	Aplicações	Resgates	Saldo Atual	Retorno (R\$)	Retorno (%)	(%) Instit	Var - Mês
OURO REC DESENVOLVIMENTO IMOBILIÁRIO I RESP LIMITA...	4.649.907,00	0,00	0,00	4.649.907,00	0,00	0,00%	0,00%	0,00%
<b>Total Renda Variável</b>	<b>4.649.907,00</b>	<b>0,00</b>	<b>0,00</b>	<b>4.649.907,00</b>	<b>0,00</b>	<b>0,00%</b>		<b>0,00%</b>

## Disclaimer

Este documento (caracterizado como relatório, parecer ou análise) foi preparado para uso exclusivo do destinatário, não podendo ser reproduzido ou distribuído por este a qualquer pessoa sem expressa autorização da CRÉDITO E MERCADO CONSULTORIA DE INVESTIMENTOS.. As informações aqui contidas, tem por somente, o objetivo de prover informações e não representa, em nenhuma hipótese, uma oferta de compra e venda ou solicitação de compra e venda de qualquer valor mobiliário ou instrumento financeiro. Trata-se apenas uma OPINIÃO que reflete o momento da análise e são consubstanciadas em informações coletadas em fontes públicas e que julgamos confiáveis.

As informações aqui contidas não representam garantia de exatidão das informações prestadas ou julgamento sobre a qualidade delas, e não devem ser consideradas como tais.

A utilização destas informações em suas tomadas de decisão e consequentes perdas e ganhos não nos torna responsáveis diretos.

As informações deste documento estão em consonância com as informações sobre o(s) produto(s) mencionado(s), entretanto não substituem seus materiais oficiais, como regulamentos, prospectos de divulgação e outros exigidos legalmente. É recomendada a leitura cuidadosa destes materiais, com especial atenção para as cláusulas relativas aos objetivos, aos riscos e à política de investimento do(s) produto(s). Todas as informações podem ser obtidas com os responsáveis pela distribuição, administração, gestão ou no próprio site da CVM (Comissão de Valores Mobiliários) através do link: <https://www.gov.br/cvm/pt-br>.

Sua elaboração buscou atender os objetivos do cliente, considerando a sua situação financeira e seu perfil de investidor.

A rentabilidade obtida no passado não representa garantia de rentabilidade futura e os produtos estruturados e/ou de longo prazo possuem, além da volatilidade, riscos associados à sua carteira de crédito e estruturação. Os riscos inerentes aos diversos tipos de operações com valores mobiliários de bolsa, balcão, nos mercados de liquidação futura e de derivativos, podem resultar em perdas aos investimentos realizados, bem como o inverso proporcionalmente. Todos e qualquer outro valor exibido está representado em Real (BRL) e para os cálculos, foram utilizadas observações diárias, sendo sua fonte o Sistema Quantum Axis e a CVM.

A contratação de empresa de Consultoria de Valores Mobiliários para a emissão deste documento não assegura ou sugere a existência de garantia de resultados futuros ou a isenção de risco. Cabe a Consultoria de Valores Mobiliários a prestação dos serviços de ORIENTAÇÃO, RECOMENDAÇÃO E ACONSELHAMENTO, DE FORMA PROFISSIONAL, INDEPENDENTE E INDIVIDUALIZADA, SOBRE INVESTIMENTOS NO MERCADO DE VALORES MOBILIÁRIOS, CUJA ADOÇÃO E IMPLEMENTAÇÃO SEJAM EXCLUSIVAS DO CLIENTE (Resolução CVM nº 19/2021).

Na apuração do cálculo de rentabilidade da carteira de investimentos são considerados os recursos descritos no Art. 3º da Resolução CMN nº 5.272/2025, provenientes do recolhimento das alíquotas de contribuição dos servidores, exclusivamente com finalidade previdenciária, excluindo qualquer tipo de recurso recebidos com finalidade administrativa, em consonância com a Portaria MTP nº 1.467/2022, art. 84, inciso III, alínea "a".

Os RPPS DEVEM, independente da contratação de Consultoria de Valores Mobiliários, se adequar às normativas pertinentes e principalmente a Portaria MTP nº 1.467/2022 e suas alterações, além da Resolução CMN nº 5.272/2025, que dispõem sobre as aplicações dos recursos financeiros dos Regimes Próprios de Previdência Social, instituídos pela União, Estados, Distrito Federal e Municípios e dá outras providências.



